






13 801 670



- Saliente 200 mm
- Chorro normal rectangular
- Diámetro del orificio 37 mm
- Racor 1/2"
- Caudal máx. 25,1 l/min con 3 bares de presión hidráulica

	Cromo cepillado	13 801 670-93
	Cromo	13 801 670-00
	Platino cepillado	13 801 670-06
	Dark Chrome	13 801 670-19
	Negro mate	13 801 670-33

13 801 670

mm [inches]

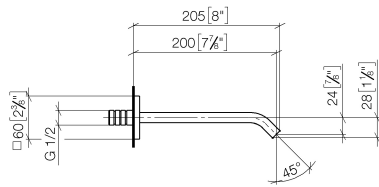
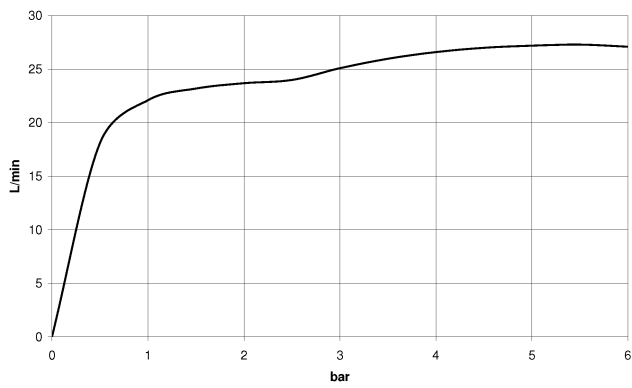


Diagrama de flujo

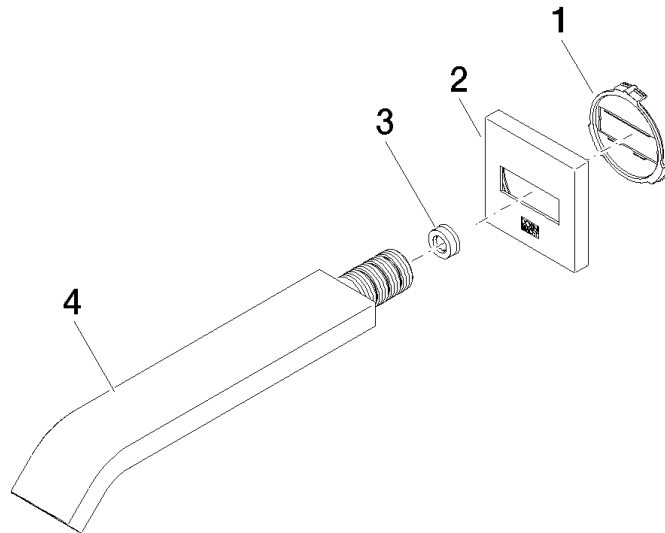


Certificado

IAPMO_4976 (2). WRAS_2005002.

13 801 670

Piezas para otros acabados pueden encontrarse aquí:
Cromo



Lista de piezas de recambios

N°	Número de artículo	Denominación	Cantidad de montaje	Plazo de entrega
1	09 18 40 139 90	alojamiento	1	2
2	09 27 67 008-93	roseta	1	20
3	09 23 01 057 90	limitador de caudal	1	2
4	04 28 22 241 00-93	caño	1	20